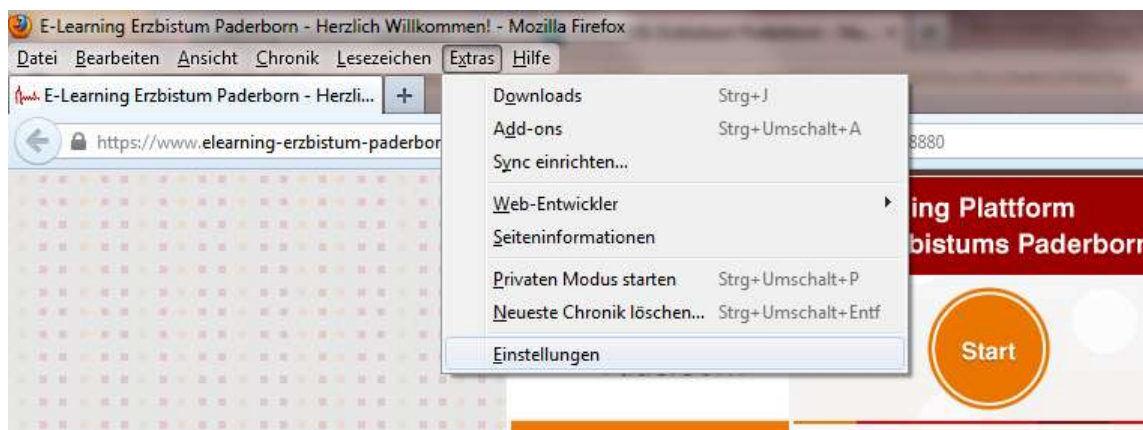


Pop-up-Blocker deaktivieren

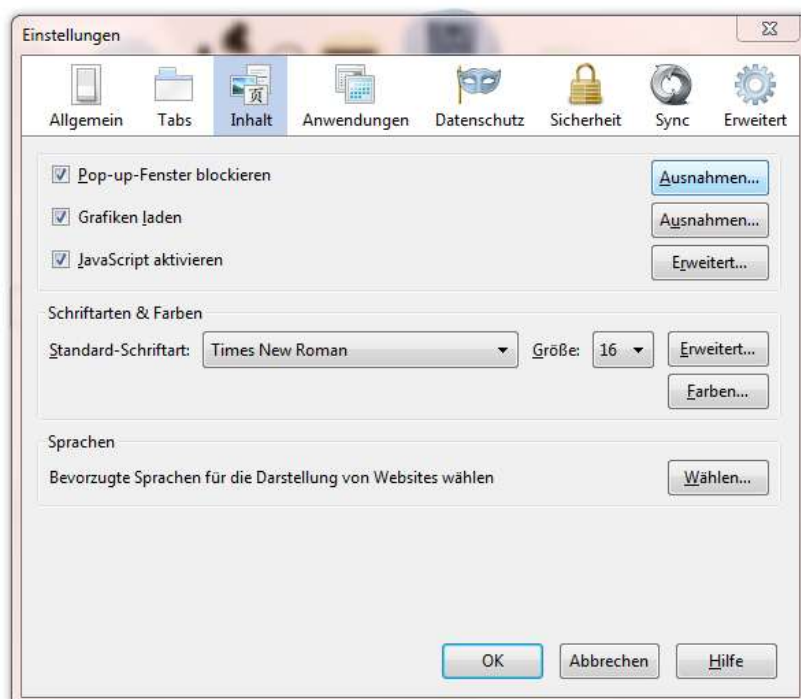
Die Lernmodule der Lernplattform öffnen sich in einem separaten Fenster (sogenannten „Popups“), was der Popup-Blocker Ihres Browsers nicht zulässt, wenn er aktiviert ist.

So deaktivieren Sie den Popup-Blocker (im **Mozilla Firefox**):

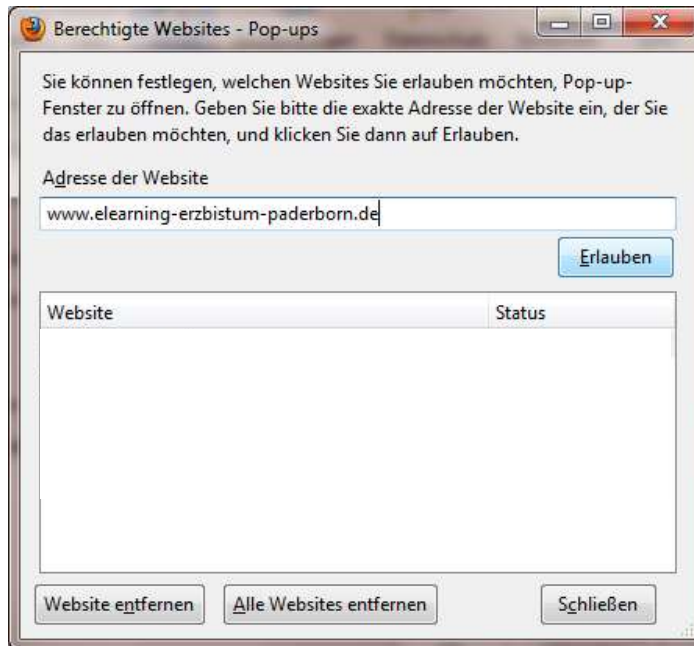
1. Öffnen Sie den Browser **„Mozilla Firefox“**, mit dem Sie normalerweise immer ins Internet gehen.
2. Klicken Sie in der oberen Menüleiste auf die Schaltfläche **Extras** und dann auf **Einstellungen**.



3. Es öffnet sich ein neues Fenster, dort klicken Sie, wie im Bild auf **Inhalt**. Das Häkchen sollte bei **„Pop-up-Fenster blockieren“** gesetzt sein. Um diesen Blocker nur für die Lernplattform zu deaktivieren klicken Sie auf **Ausnahmen**.



4. Nun geben Sie die Adresse der Lernplattform (wie im Bild) an und klicken auf **Erlauben**. Schließen Sie dieses Fenster mit einem Klick auf **Schließen** und das weitere offene mit **OK**.



Rufen Sie jetzt erneut die Lernplattform www.elearning-erzbistum-paderborn.de auf und klicken Sie im Kursbereich auf eines der Lernmodule. Es sollte sich nun ein kleineres Fenster mit den Lerninhalten öffnen.